



Co.Aer

ASSOCIAZIONE COSTRUTTORI
DI APPARECCHIATURE
ED IMPIANTI AEREAULICI

ASSOCIAZIONE CO.AER

CARTELLA STAMPA

CO.AER SI PRESENTA

CO.AER, costituitasi nel 1964 come Unione tra i costruttori nazionali di apparecchiature ed impianti per il trattamento dell'aria, si è trasformata in Associazione nel 1992. CO.AER rappresenta, all'interno di ANIMA, un settore industriale che con 6.250 addetti ha realizzato nel 2006 un fatturato totale di oltre 1.500 milioni di euro, con una quota di esportazione del 39%.

Nel CO.AER confluiscono 8 gruppi merceologici:

- ventilatori
- componenti per la distribuzione dell'aria
- impianti per il disinquinamento dell'aria
- filtri per l'aria
- macchine per il condizionamento e apparecchi terminali
- scambiatori di calore
- torri di raffreddamento
- Pompe di calore

CO.AER è membro di EUROVENT, il Comitato europeo delle associazioni nazionali dell'industria delle apparecchiature di trattamento dell'aria e della refrigerazione.

CHE COS'E' ANIMA

ANIMA è la Federazione delle Associazioni Nazionali dell'Industria Meccanica Varia ed Affine di CONFINDUSTRIA. ANIMA, nata nel 1914, raggruppa 60 specializzazioni produttive ed associa oltre 1000 aziende.

Il comparto della meccanica varia in Italia conta, nel primo semestre 2007, 186.568 addetti, con un valore della produzione di 42,44 miliardi di euro ed una quota export che pesa per il 53,4 %.

OBIETTIVI E ATTIVITA'

Obiettivo fondamentale di CO.AER è di contribuire, attraverso una fattiva ed estesa partecipazione degli associati, al costante miglioramento dell'efficacia dei sistemi prodotti, da perseguire con la massima coscienza ecologica, nella cura inscindibile del benessere delle persone e della salvaguardia dell'ambiente. Con questo spirito CO.AER formula al suo interno le linee guida di sviluppo tecnologico e partecipa con i suoi esperti a tutte le commissioni tecniche di normazione ed unificazione riguardanti il settore.

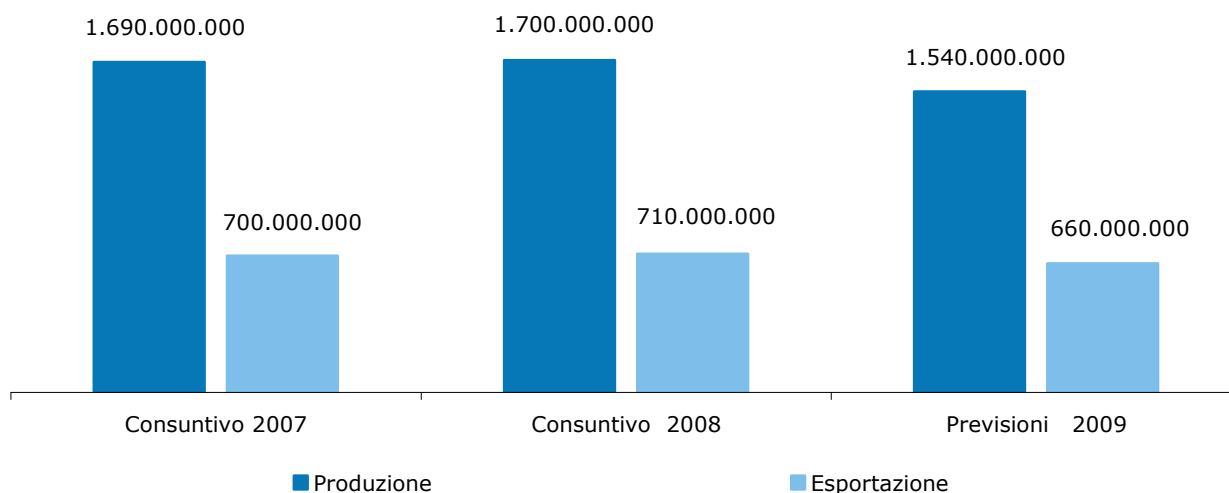
Miglioramento ed innovazione tecnologica, dialogo continuo ed aperto confronto con i partner nazionali ed internazionali sono i temi qualificanti che CO.AER sviluppa all'interno di EUROVENT, CECOMAF, UNI, CEI, CEN, CENELEC, ISO, IEC ed altri enti equivalenti. CO.AER è particolarmente attenta ed attiva nell'evoluzione legislativa riguardante i fluidi frigoriferi utilizzati nei sistemi di sua produzione nell'intento di evidenziare e conciliare i requisiti tecnici dei sistemi stessi e le istanze economiche delle imprese associate con le inderogabili necessità di conservazione dell'ambiente. Particolare attenzione è riservata alla legislazione sulla salvaguardia dell'ozono stratosferico e sul riscaldamento del pianeta.

Sul fronte dei laboratori di prova nuove prospettive si stanno aprendo con la creazione di un laboratorio, gestito da IMQ, in Friuli Venezia Giulia e di cui CO.AER è uno dei promotori. CO.AER partecipa inoltre validamente al programma volontario di certificazione delle prestazioni dei prodotti introdotto da EUROVENT/CECOMAF e che copre ormai la maggior parte delle apparecchiature del settore, dai chiller ai fan-coil, dagli scambiatori alle torri di raffreddamento, ventilatori, ed altro.

IL SETTORE IN CIFRE

Apparecchiature ed impianti aeraulici

valori in euro



<i>Variabili</i>		<i>Consuntivo 2007</i>	<i>Consuntivo 2008</i>	<i>Previsioni 2009</i>	<i>% 08/07</i>	<i>% 09/08</i>
Produzione	euro	1.690.000.000	1.700.000.000	1.540.000.000	0,6	-9,4
Esportazione	euro	700.000.000	710.000.000	660.000.000	1,4	-7,0
Export/produzione	%	41	42	43	-	-
Occupazione	unità	7.500	7.500	7.400	0,0	-1,3
Investimenti	euro	67.500.000	65.000.000	63.000.000	-3,7	-3,1
Utilizzo impianti	%	88	90	80	-	-
Prezzi	%	+3	+3	-2	-	-

Le cifre soprariportate si riferiscono ai seguenti prodotti principali: ventilatori industriali, condizionatori autonomi, pompe di calore, terminali, centrali di trattamento aria, gruppi refrigeratori d'acqua, torri di raffreddamento d'acqua, scambiatori di energia termica, aerotermini (esclusi quelli a combustione), termoconvettori, filtri d'aria-ambiente, essiccatoi aeraulici per usi industriali, recuperatori aeraulici di calore.

Elaborazione UFFICIO STUDI ANIMA

La crisi finanziaria ha influenzato negativamente l'andamento del settore nell'ultimo trimestre del 2008, permettendo solo una leggera crescita dello 0,6%. Per il 2009 la produzione è ritenuta in calo del 9,4% con il mercato domestico che si conferma in contrazione.

L'export del settore, dopo la tenuta registrata nel 2008 (+1,4%) desta notevole preoccupazione per il 2009 che si attende in flessione del 7%, mentre lo scorso dicembre si prevedeva solo un -2,7%.

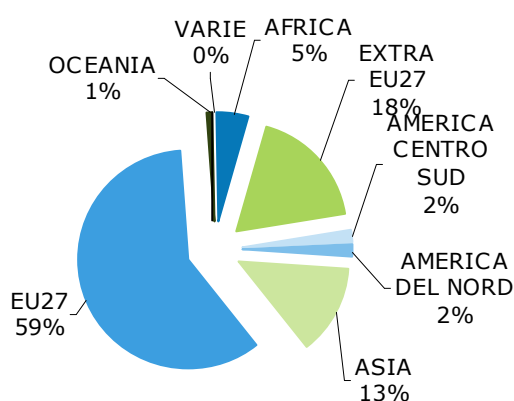
La contrazione del mercato induce come conseguenza diretta la contrazione degli investimenti sia per il 2008 (-3,7%) che per il 2009 (-3,1%) mentre si evidenzia una sostanziale tenuta del mercato del lavoro nel 2008 con un lieve calo nel 2009 (-1,3%).

Apparecchiature ed impianti aeraulici COMMERCIO ESTERO

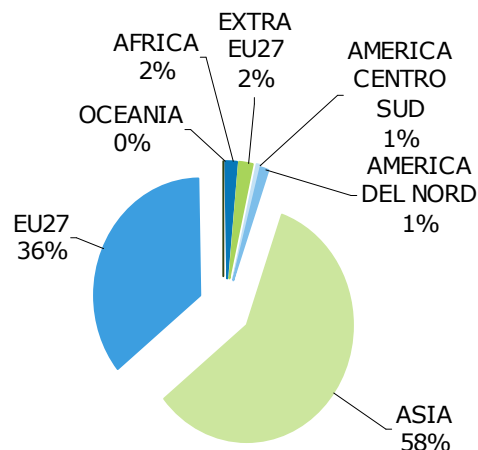
AREA	EXPORT			IMPORT			BILANCIA COMMERCIALE
	2008	2007	Δ %	2008	2007	Δ %	
AFRICA	53.900.215	42.641.668	26	18.173.698	26.214.457	-31	35.726.517
EXTRA EU27	208.254.690	188.992.787	10	25.910.347	23.561.635	10	182.344.343
AMERICA CENTRO SUD	23.722.425	22.400.459	6	6.273.406	5.830.725	8	17.449.019
AMERICA DEL NORD	18.815.186	21.446.368	-12	14.783.155	15.517.596	-5	4.032.031
ASIA	151.795.095	133.673.233	14	648.409.081	626.438.027	4	-496.613.986
EU27	699.803.610	741.626.848	-6	406.666.775	508.862.921	-20	293.136.835
OCEANIA	8.765.596	9.971.777	-12	89.101	260.282	-66	8.676.495
VARIE	253.788	249.256	2	-	-	-	253.788
Totali	1.165.310.605	1.161.002.396	0	1.120.305.563	1.206.685.643	-7	45.005.042

Valori in euro

EXPORT



IMPORT



Primi 15 paesi Export

PAESE	2008	2007	Δ %
Francia	188.222.383	180.223.876	4
Germania	102.882.133	108.379.154	-5
Spagna	79.289.860	119.807.560	-34
Federazione Russa	53.903.791	46.446.388	16
Regno Unito	40.917.787	43.282.077	-5
Polonia	36.919.484	30.213.568	22
Belgio	35.116.951	35.510.923	-1
Turchia	34.530.277	34.033.571	1
Svizzera	33.829.227	31.874.500	6
Emirati Arabi Uniti	33.599.307	21.758.076	54
Ungheria	32.869.722	32.494.354	1
Austria	26.294.541	23.512.281	12
Grecia	25.790.496	28.775.318	-10
Paesi Bassi	24.979.244	29.437.500	-15
Romania	20.179.204	19.162.133	5

Valori in euro

Primi 15 paesi Import

PAESE	2008	2007	Δ %
Cina	328.221.815	301.324.762	9
Thailandia	131.194.742	142.117.060	-8
Giappone	108.713.985	100.043.921	9
Germania	102.179.426	91.145.436	12
Repubblica Ceca	90.715.106	31.690.193	186
Belgio	88.371.421	243.592.612	-64
Corea	49.747.962	43.608.396	14
Francia	38.950.256	47.442.415	-18
Spagna	27.493.911	36.074.623	-24
Malaysia	19.397.301	26.458.330	-27
Regno Unito	19.081.908	15.389.898	24
Tunisia	17.536.862	25.540.425	-31
Stati Uniti	14.669.172	15.276.133	-4
Romania	10.761.540	13.121.550	-18
Paesi Bassi	9.626.524	10.157.706	-5

Valori in euro

N.B.: I DATI DI COMMERCIO ESTERO DI FONTE ISTAT NON SONO PERFETTAMENTE RAFFRONTABILI CON QUELLI DELLA PRODUZIONE.

L'ASSOCIAZIONE

Presidente:

sig. Bruno Bellò (Clivet Srl)

Past - President:

ing. Gianfranco Pellegrini

sig. Egidio Ghielmi

Vice Presidenti:

ing. Carlo Grossi (Climaveneta SpA)

ing. Luca Binaghi (Sabiana SpA)

ing. Luigi Zucchi (Aermec SpA)

ing. Alberto Aloisi (Dè Longhi SpA)

Presidenti Commissioni:

Sig. Maurizio Tognetti- (Rhoss Spa) - Commissione Marketing

ing. Alberto Aloisi (Dè Longhi SpA) - Commissione Tecnica

Consiglieri Elettivi:

- Dott. Roberto Saccone - (Olimpia Splendid)
 - Dott. Paolo Bendazzoli - (Riello Spa)
 - Dott. Andrea Veggian - (Bluebox Spa)
 - Sig. Maurizio Tognetti- (Rhoss Spa)

Probiviri:

Sig. Davide Minarelli (Galletti SpA)

rag. Angelo Rigamonti (Apen Group SpA)

Capi Gruppo:

sig. Angelo Maspero (Vortice Srl)

ing. Francesco Basa (Aster SpA)

ing. Dario Tavazzi (Carrier SpA)

ing. Luca Binaghi (Sabiana SpA)

dr. Alessandro Fontana (Mita Srl)

Segreteria:

p.i. Giampiero Colli

p.i. Alberto Spotti

sig.ra Marina Chiara Saibeni

ing. Walter Pennati

*La sede del CO.AER è presso ANIMA,
Via A. Scarsellini, 13 – 20161 Milano
Tel. 0245418.556 – Fax 0245418.707
<http://www.coaer.it>
e-mail: info@coaer.it*